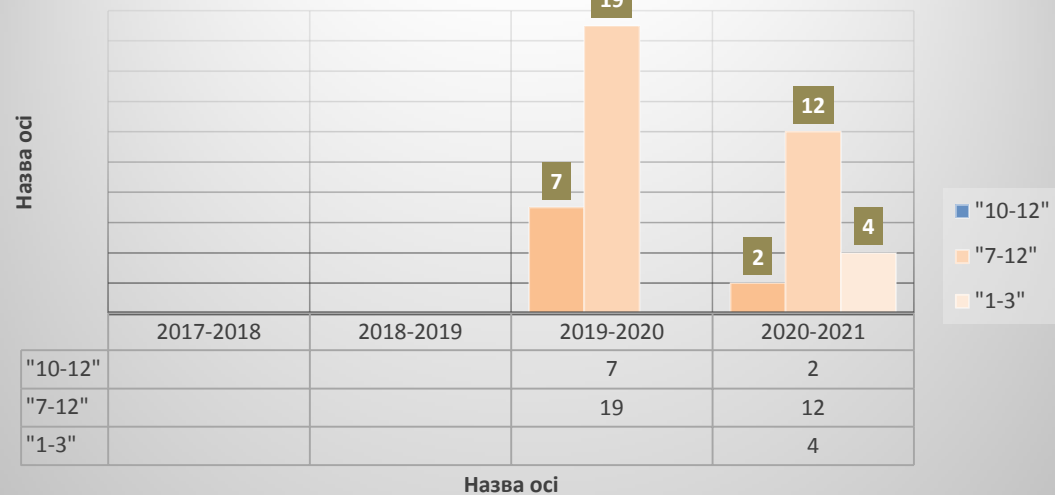


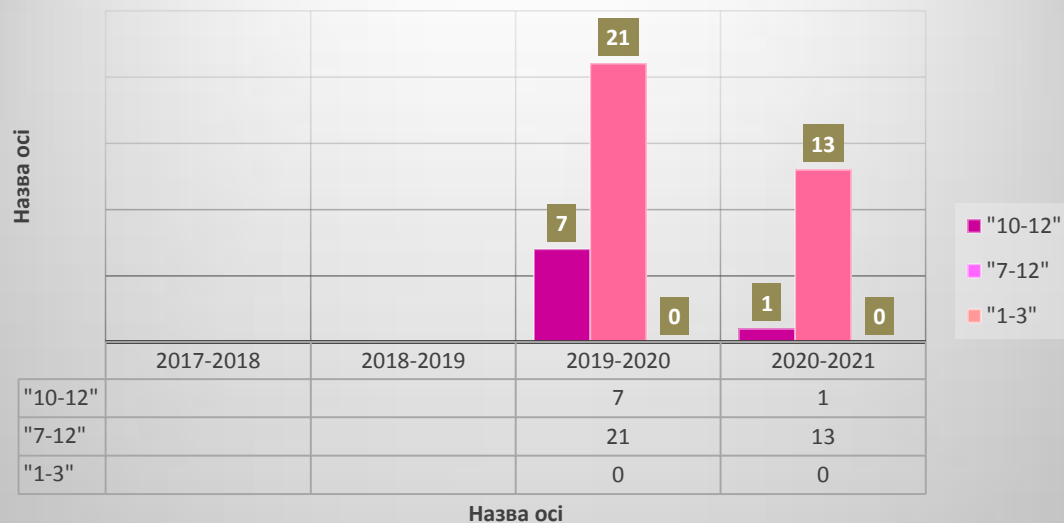
АНАЛІЗ ЯКОСТІ ОСВІТНЬОГО ПРОЦЕСУ ЗА 2020-2021 н. р.

№ з/с	Клас	К-сть учнів	На дистанційному навчанні		Показники навченості						Середній бал класу	Рейтинг класу	2019-2020		2018-2019		
			к-сть учнів	%	12 - 10	%	12 - 7	%	12 - 1	%			Рейтинг класу	Середній бал	Рейтинг класу	Середній бал	
1	1-А	28															
2	1-Б	29															
3	2-А	21															
4	2-Б	29															
5	3-А	28															
6	3-Б	27															
7	4-А	29			9	31,03	17	58,62	1	3,14	9,42	2		9,47	3	9,31	
8	4-Б	21			6	28,57	10	47,61	0	0	10,03	1		9,6	1	9,46	
Разом I ст.		212			15	30	27	54	1	2	9,73					9,37	
9	5-А	32			2	6,25	12	37,5	2	6,25	9,15	7		9,16		9,33	
10	5-Б	32	1	3,1	2	6,3	15	46,9	0	0	9,61	4		9,23		9,27	
11	6-А	32	1	3,13	0	0	7	21,88	7	21,88	8,77	11	7	8,99		9,65	
12	6-Б	32	1	3,13	0	0	10	31,25	2	6,25	8,82	10	6	9,08		9,85	
13	7-А	28			1	3,57	6	21,43	6	21,43	8,73	12	9	8,69	4	9,64	
14	7-Б	28			0	0	7	25	1	3,57	8,89	9	3	9,28	8	8,62	
15	8-А	23	1	4,3	3	13,04	5	21,74	2	8,7	9,43	5	8	8,8	10	8,4	
16	8-Б	26			1	3,85	5	19,23	17	65,38	7,8	14	12	8,01	13	7,87	
17	9-А	28			2	7,14	10	35,71	1	3,57	9,23	6	11	8,21	14	6,79	
18	9-Б	17			0	0	8	47,05	3	17,65	8,96	8	13	7,82	11	8,36	
19	10-А	16			1	6,25	4	25	1	6,25	8,7	13	14	7,0	9	8,44	
20	10-Б	24			2	8,3	15	62,5	0	0	9,88	3	10	8,41	12	8,34	
21	11-А	17			10	58,8	4	23,5	0	0	10,48	1	4	9,25	5	9,63	
22	11-Б	19			7	36,84	6	31,58	0	0	9,99	2	2	9,39	7	8,65	
Разом II-III ст.		354	4	1,13	31	8,75	114	32,2	42	11,86	9,17			8,72		8,86	
Разом I-III ст.		566	4	0,99	46	11,39	141	34,9	43	10,64	9,24			8,87		9,1	

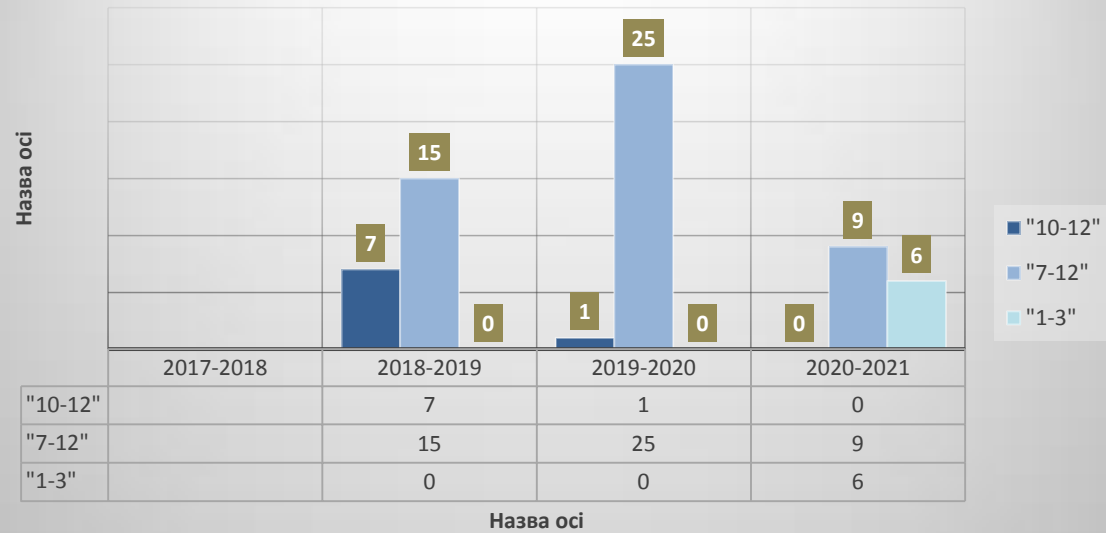
5-A клас



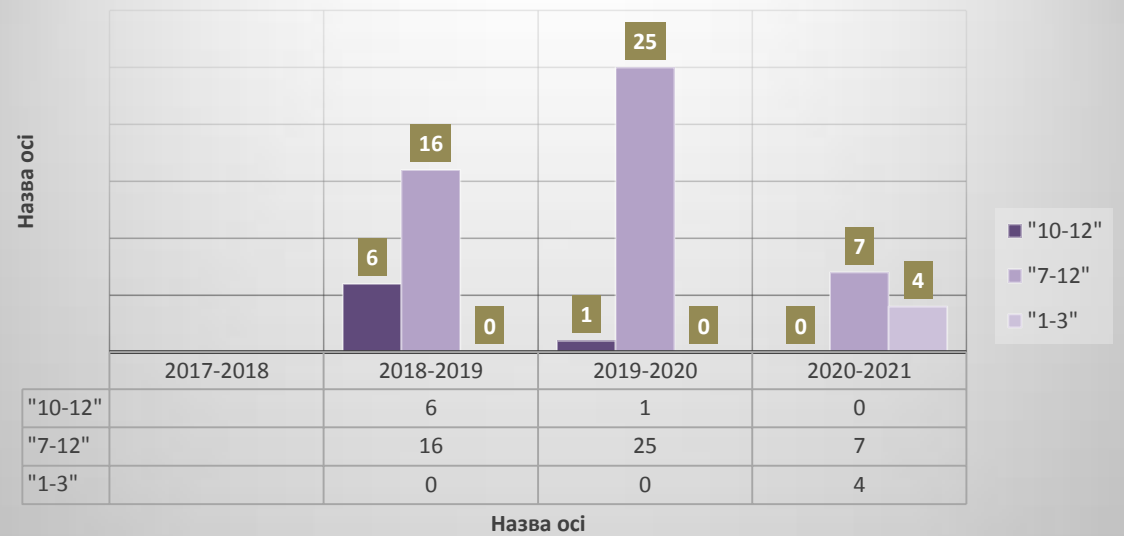
5-B клас



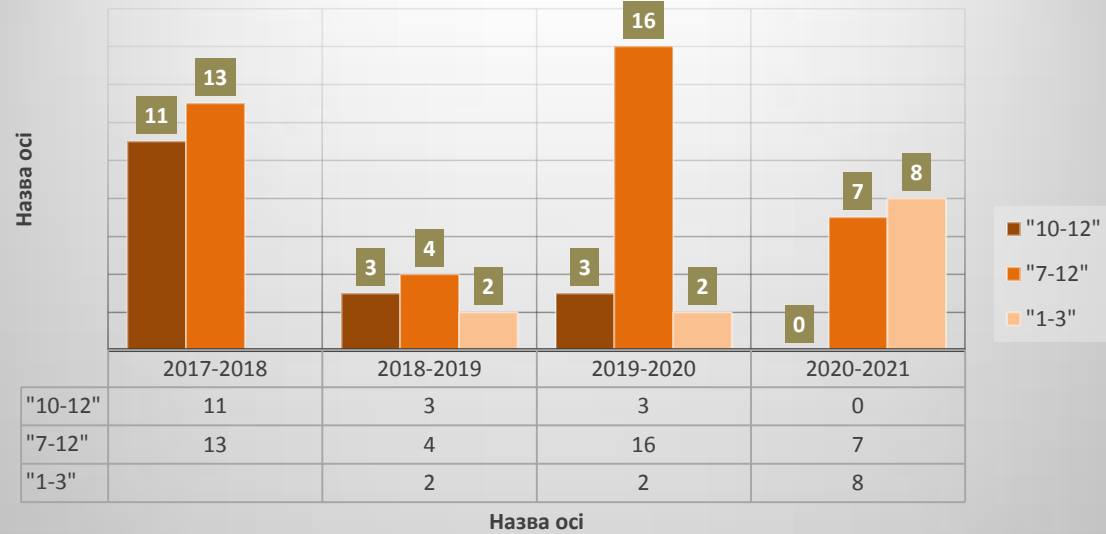
6-А клас



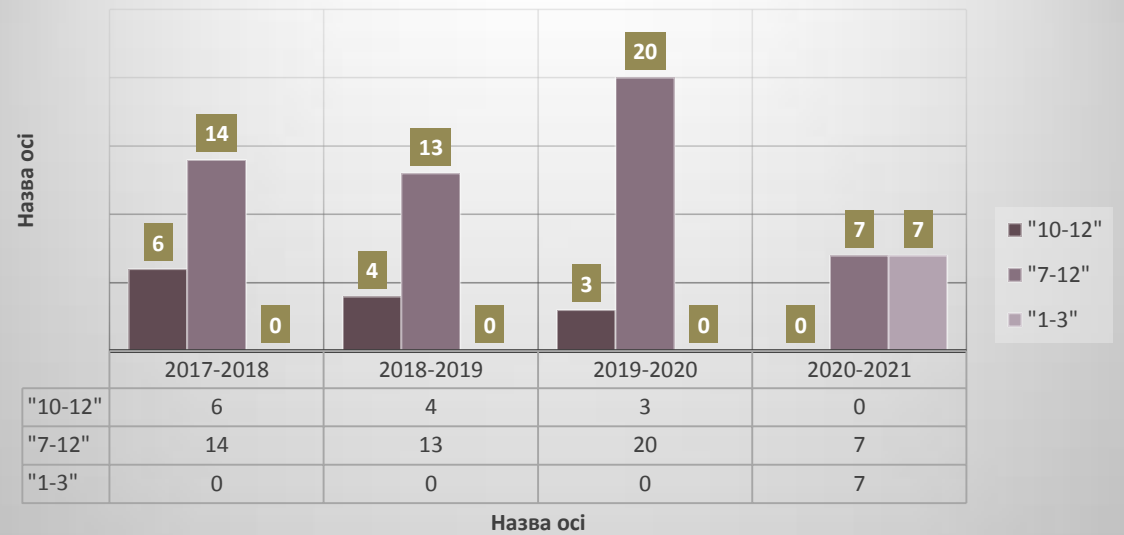
6-Б клас



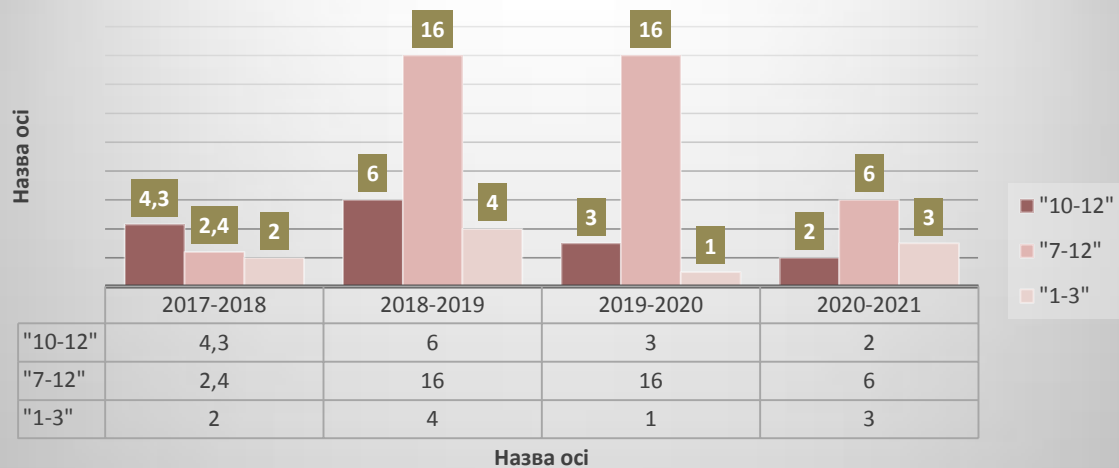
7-А клас



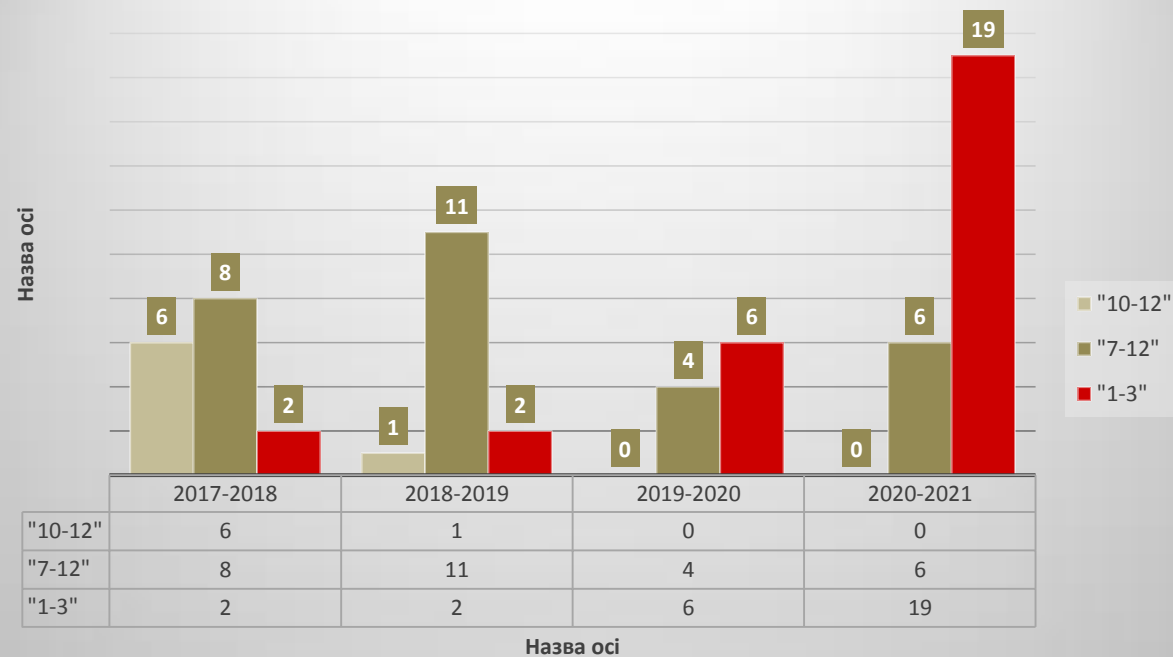
7-Б клас



8-А клас

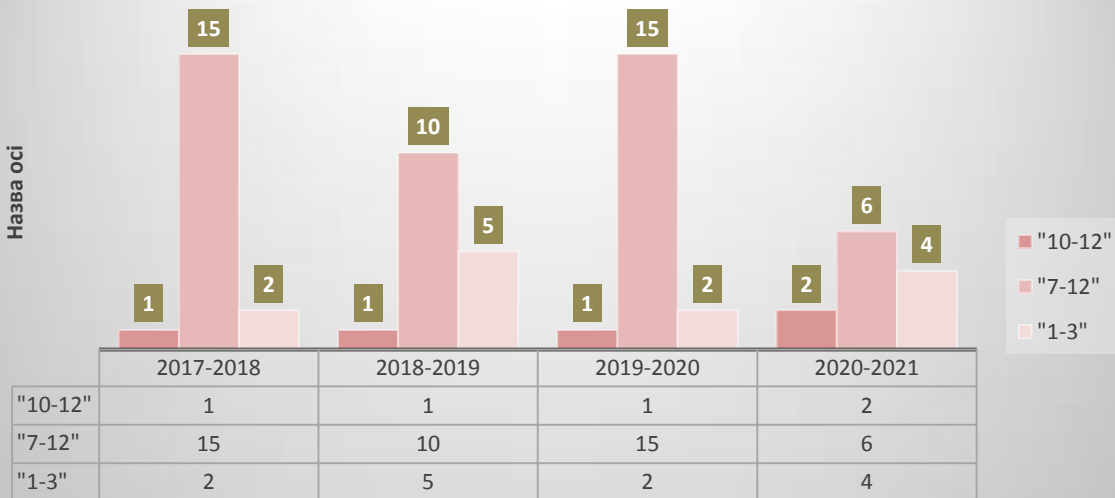


8-Б клас



9-А клас

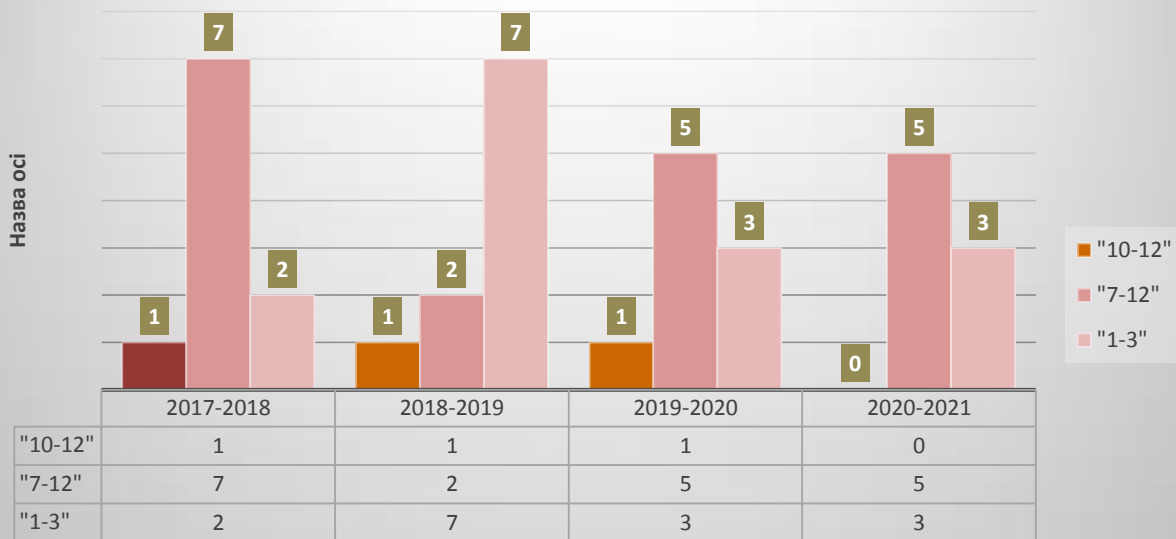
Назва осі



Назва осі

9-Б клас

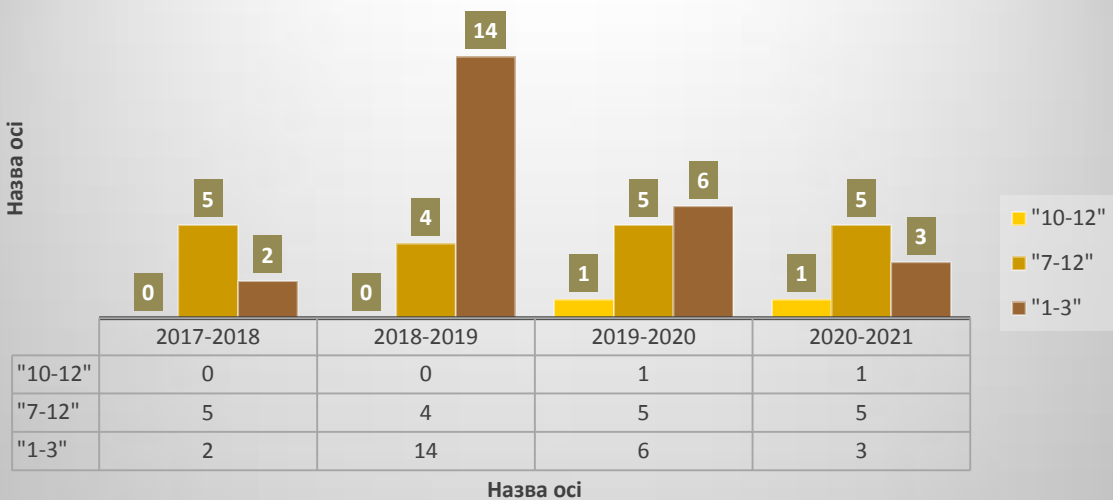
Назва осі



Назва осі

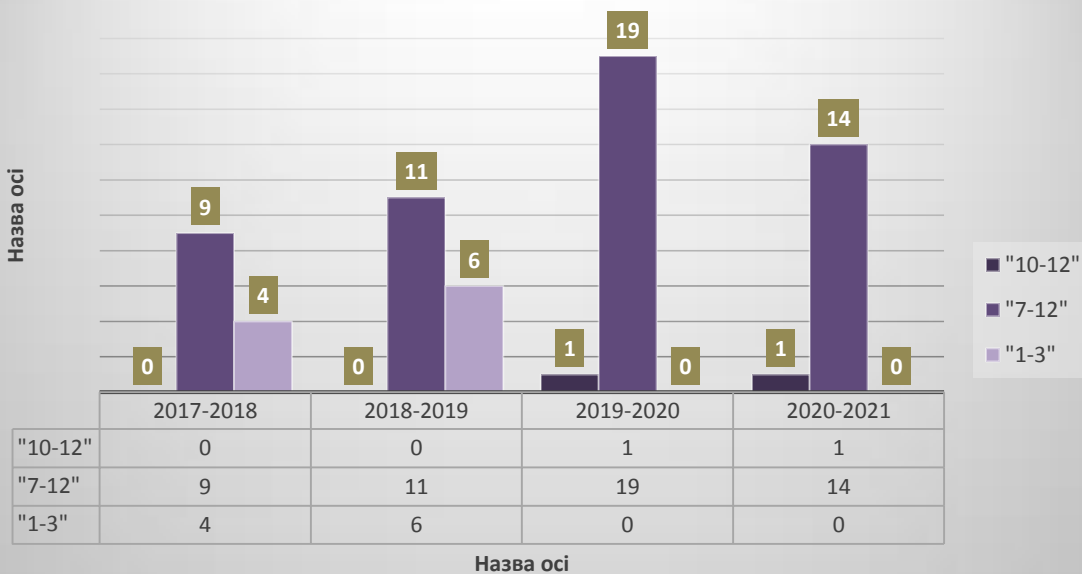
10-A

Назва осі

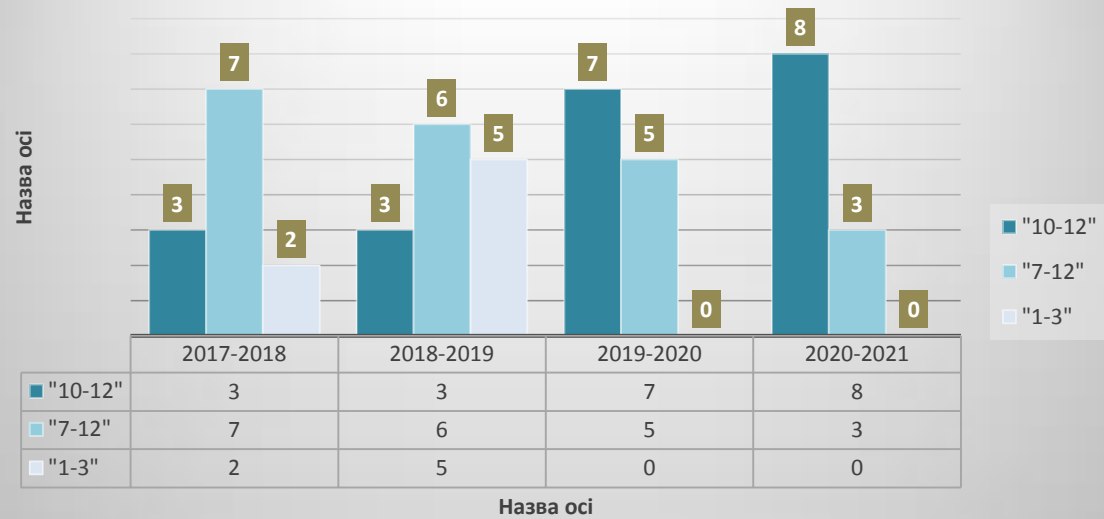


10 - Б

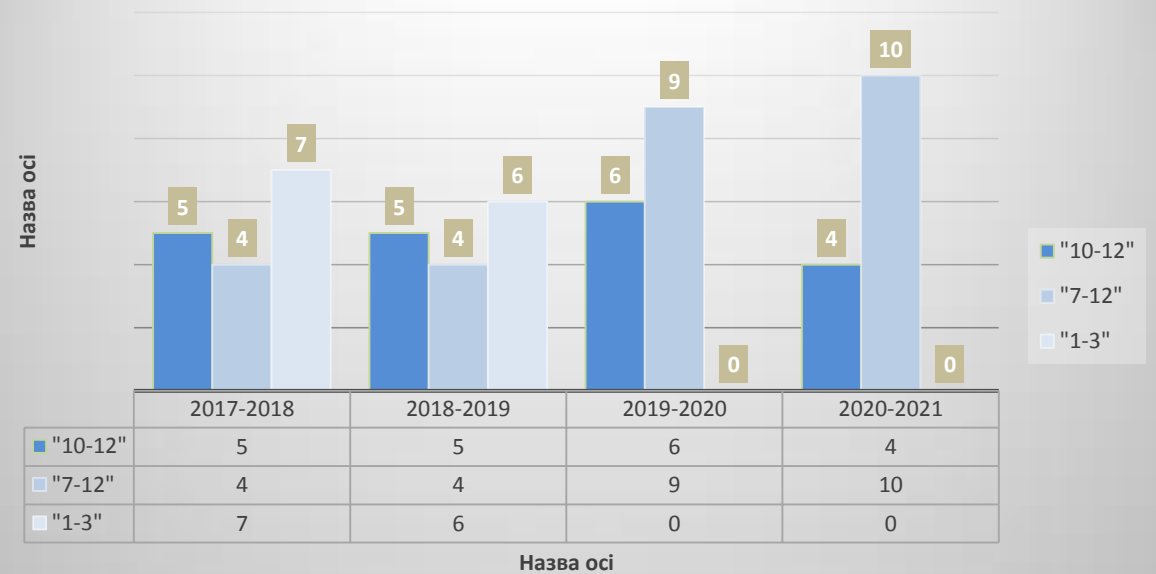
Назва осі



11-А клас



11-Б клас



У порівнянні з результатами 2019-2020 н.р. (річна)

Навчальний рік	Кількість учнів	Показники навченості						Середній бал
		«10-12»	%	«7-12»	%	«1-12»	%	
2019-2020 н.р. (річна)	576	69	14,6	252	53	16	3,38	9,35
2020-2021 (I семестр)	567	33	8,1	134	33,1	62	15,3	8,96
2020-2021 (річна)	566	46	11,39	141	34,9	43	10,64	9,24

**Аналіз навченості учнів
у порівнянні з минулими навчальними роками (I семестр)**

	2014-2015 н.р. (I сем)	2015-2016 н.р. (I сем)	2016-2017 н.р. (I сем)	2017-2018 н.р. (I сем)	2018-2019 н.р. (I сем.)	2019-2020 н.р. (I сем.)	2020-2021 н.р. (I сем.)
Кількість учнів, які навчаються на 12-10(%)	28 (6,13%)	40 (7,69%)	39 (7,71%)	48 (7,97%)	58 (11,9%)	44 (9,34%)	33 (8,1)
Кількість учнів, які навчаються на 12 – 7 (%)	170 (37,2%)	170 (34,18%)	172 (34,58%)	168 (27,9%)	184 (37,6%)	183 (38,9%)	134 (33,1%)
Кількість учнів, які навчаються на 12 -1 (%)	50 (10,94%)	58 (11,97%)	79 (15,13%)	102 (16,94%)	82 (16,8%)	59 (12,5%)	62 (15,3%)
Середній бал	8,8	8,7	8,78	8,7	8,7	8,87	8,96
Кількість учнів у школі	579	608	610	602	590	576	567

Результати ЗНО

№ з/с		Українська мова		Математика		Історія України		Німецька мова		Англійська мова		Біологія		Фізика		Географія	
		ДПА	Річна	ДПА	Річна	ДПА	Річна	ДПА	Річна	ДПА	Річна	ДПА	Річна	ДПА	Річна	ДПА	Річна
	11-А																
1	Білоус А.	7	8	-	6			5	9							5	8
2	Булавина Д.	11	11	8	9			11	12	12	12						
3	Варецька М.	11	11	11	11	12	10	11	12								
4	Іваник В.	12	12	10	10			12	12			10	10				
5	Кальницький В.	9	8	7	7			7	12							8	9
6	Кендзьор А.	11	10	11	11			10	12			10	12				
7	Ковалик М.	11	11	12	11			-	12	12	12						
8	Лозюк Б.	11	12	6	10	12	12	10	12								
9	Паранько М.	10	8	11	9					11	10	10	7				
10	Пришляк О.	8	7			10	6	7	9								
11	Равська А.-М.	7	8			10	8	6	9								
12	Серант Д.	6	7	4	5	5	5	5	9								
13	Скрипник І.	12	12	11	12	12	12	11	12								
14	Солодка С.	12	12	12	11			11	12	12	12						
15	Хакеборд Ю.	11	11	10	11			11	12	12	12						
16	Шкрібнюк С.	11	11	11	11			11	12			11	12				
17	Петльований М.	11	12	12	12			10	12	11	12						
18	Муран А.	11	11	10	9	11	11	10	12								
		10,1	10,1	9,7	9,7	10,3	9,1	9,3	11,3	11,7	11,7	10,3	10,3			6,5	8,5
	11-Б																
1	Білецька І.	11	11	12	11			11	12							9	10
2	Дідух Н.	10	10	6	9			6	9	10	8						
3	Заболотний А.	9	8	3	5					9	9					7	9
4	Зінько М.	10	10	10	8	-	10	11	11								
5	Козова О.	7	8	5	8					8	9	9	11				
6	Кривуга М.	11	9	9	9			10	12							-	9
7	Курганевич М.	12	12	12	12			-	12	12	12						
8	Лешківець Т.	6	8	6	6			4	7			8	7				
9	Мураль Р.	10	9	11	10			6	7					5	10		
10	Недокус С.	12	12	10	11			11	12			12	11				
11	Писарчук Ю.	-	11	-	11			9	11			-	11				
12	Плешкова І.	10	12	-	11	10	10	10	11								
13	Попелівська А.	10	8	3	8	9	7			8	10						
14	Роговська М.	8	12	8	11			8	12							9	10
15	Сарабун С.	11	10	11	11					12	12			8	11		
16	Стельмах Ю.	8	8	12	8			8	8							-	8
17	Шавель М.	8	8	8	8	12	9			7	9						
18	Цар С.	9	8			11	7	9	9								
19	Юрдинга С.	7	9	4	6					5	7	6	11				
		9,4	9,6	8,1	9,3	10,5	8,3	8,6	10,1	8,9	9,8	8,8	10,0	6,5	10,5	8,3	9,7

Результати ЗНО у порівнянні з річним оцінюванням

Предмет	Класи	Підтверджено річних оцінок		Розбіжність в 1 бал		Розбіжність у 2 бали		Розбіжність у 3 бали		Розбіжність у 4 і більше балів	
		К-сть учнів	У %	К-сть учнів	У %	К-сть учнів	У %	К-сть учнів	У %	К-сть учнів	У %
Українська мова	11-А	9	50%	8	44,4	1	5,6	0	0	0	0
	11-Б	7	39%	5	27,8	5	27,8	0	0	1	5,6
	Разом	16	44,4%	13	36,1	6	16,7	0	0	1	2,8
Математика	11-А	6	40%	7	46,7	1	6,7	1	6,7	0	0
	11-Б	5	31,3%	3	18,8	3	18,8	3	18,8	2	12,5
	Разом	11	35,5%	10	32,3	4	12,9	4	12,9	2	6,5
Історія України	11-А	4	51,1	0	0	2	28,6	0	0	1	14,3
	11-Б	1	25	0	0	1	25	1	25	1	25
	Разом	5	45,5	0	0	3	27,3	1	9,1	2	18,2
Німецька мова	11-А	1	6,3	6	37,5	5	31,3	1	6,3	3	18,8
	11-Б	3	25	4	33,3	2	16,7	2	16,7	1	8,3
	Разом	4	14,3	10	35,7	7	25	3	10,7	4	14,3
Англійська мова	11-А	4	66,6	2	33,4	0	0	0	0	0	0
	11-Б	3	37,5	2	25	3	37,5	0	0	0	0
	Разом	7	50	4	28,6	3	21,4	0	0	0	0
Біологія	11-А	1	25	1	25	1	25	1	25	0	0
	11-Б	0	0	2	50	1	25	0	0	1	25
	Разом	1	12,5	3	37,5	2	25	1	12,5	1	12,5
Фізика	11-А	0	0	0	0	0	0	0	0	0	0
	11-Б	0	0	0	0	0	0	1	50	1	50
	Разом	0	0	0	0	0	0	1	50	1	50
Географія	11-А	0	0	1	50	0	0	1	25	0	0
	11-Б	0	0	2	66,7	1	33,3	0	0	0	0
	Разом	0	0	3	60	1	20	1	20	0	0
11-А		25	36,8	25	36,8	10	14,7	4	5,9	4	5,9
11-Б		19	28,4	18	26,9	16	23,9	7	10,4	7	10,4
Разом		44	32,6	43	31,9	26	19,3	11	8,1	11	8,1

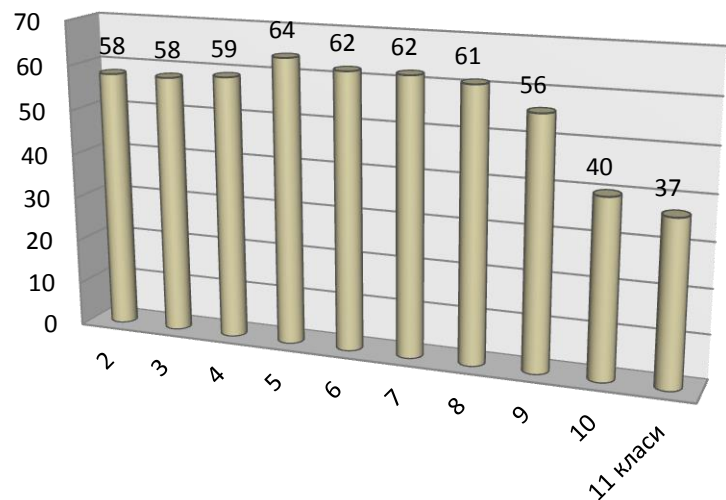
Лицей №8



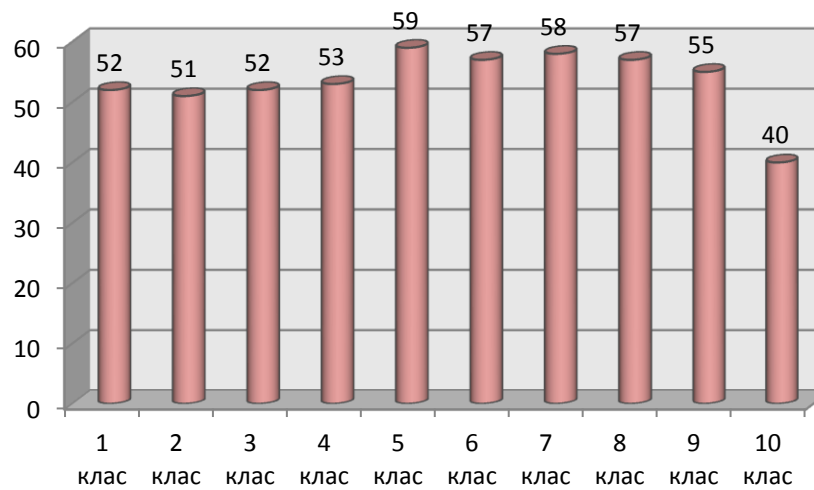
Рух учнів у період 2011-2021

Навчальні роки	Разом учнів (на кінець навч.року)	Класи на паралелі разом (А,Б)										
		1	2	3	4	5	6	7	8	9	10	11
2011-2012 н.р.	553	52	58	53	50	52	49	53	51	50	41	44
2012-2013 н.р.	557	59	51	58	57	59	49	50	51	44	42	37
2013-2014 н.р.	571	61 61	59 58	53 52	58 59	58	60 61	51 52	52 49	49	32 29	38
2014-2015 н.р.	579	59	61	58	53	64	60	60	51	43	42	28
2015-2016 н.р.	604	63	58	59	58	59	62	59	60	50	36	40
2016-2017 н.р.	608	57	63	56	57	56	57	62	58	61	45	36
2017-2018 н.р.	601	49	61	62	54	57	54	58	61	53	47	45
2018-2019 н.р.	588	54	48	61	61	53	57	52	57	56	42	47
2019-2020 н.р.	576	48	55	49	61	65	57	56	48	55	40	42
2020-2021 н.р.	567	57	50	55	50	64	64	56	49	45	40	37

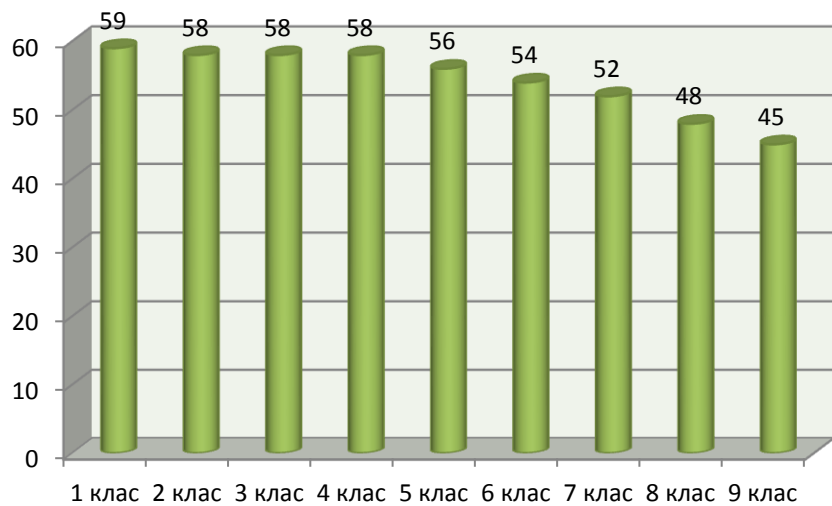
11 клас



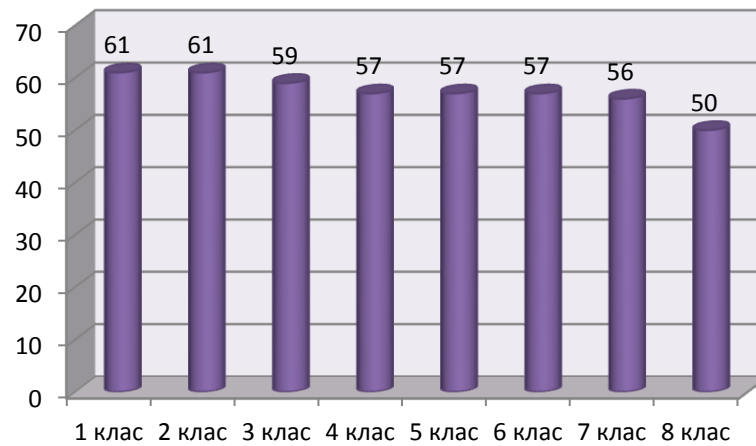
10-ті класи



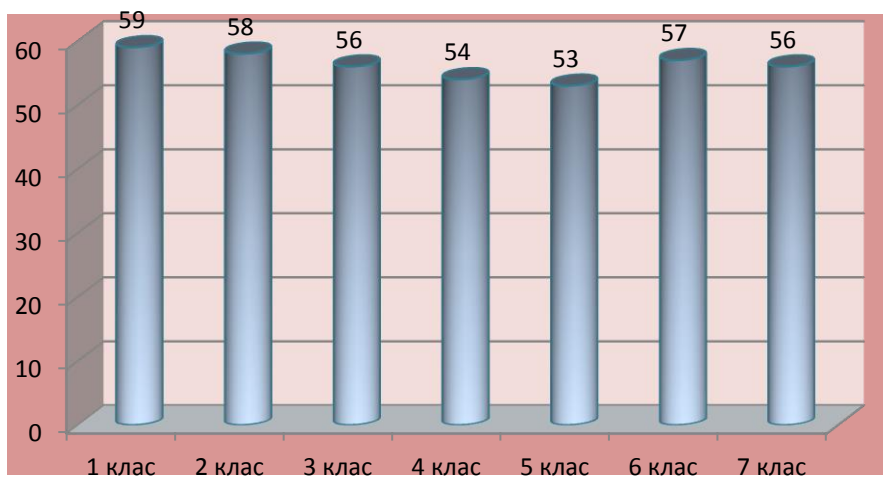
9-ті класи



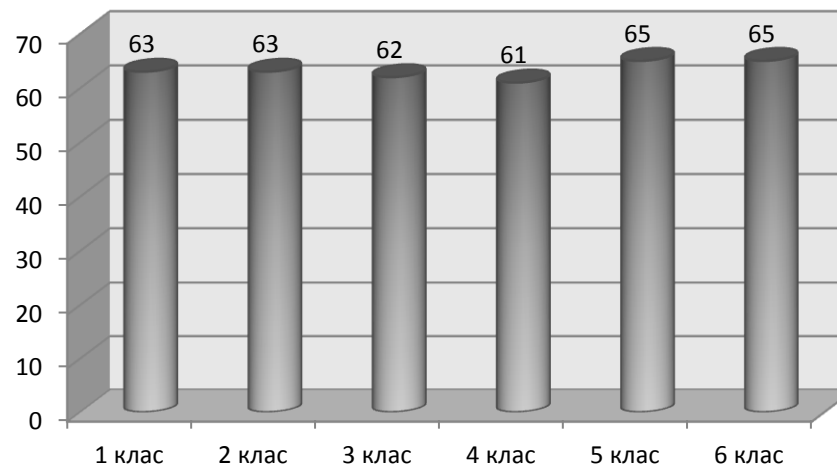
8-і класи



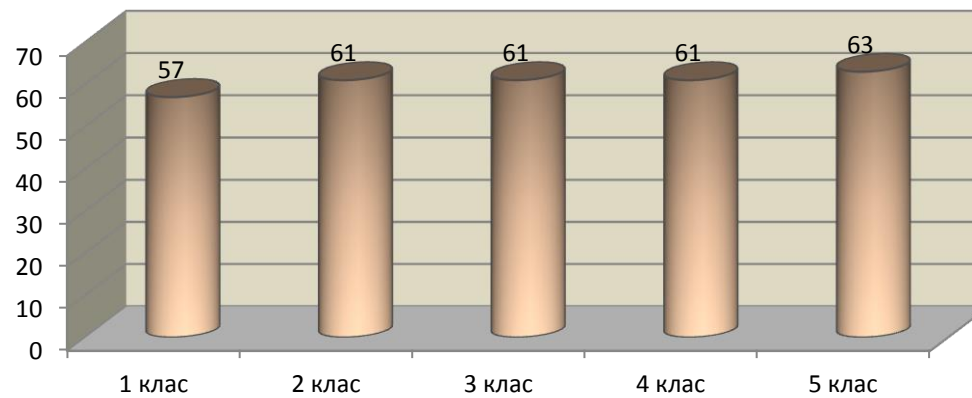
7-і класи

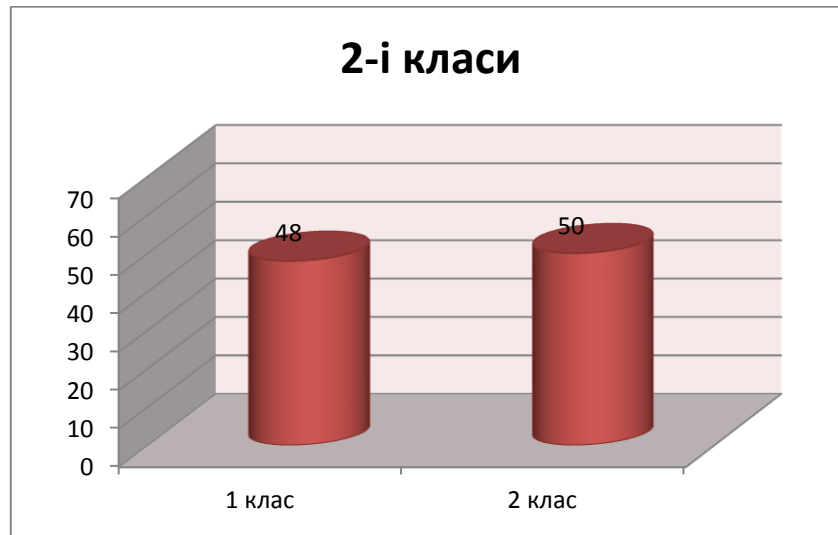
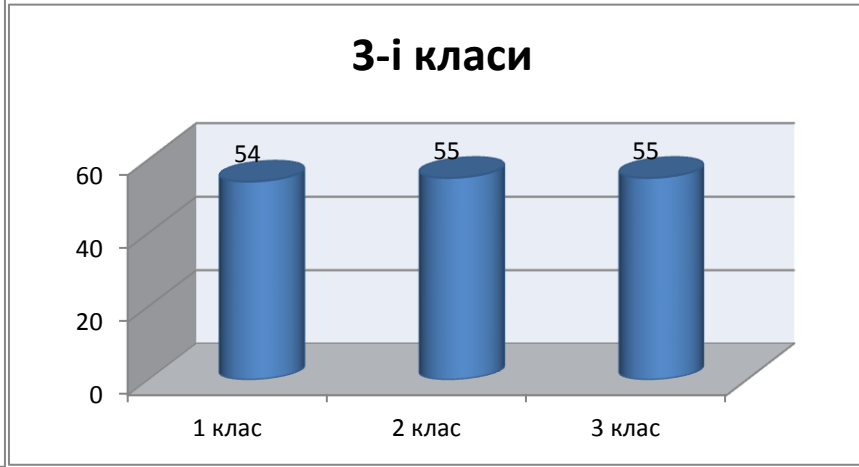


6-і класи



5-і класи





Рух учнів 2015-2021

